



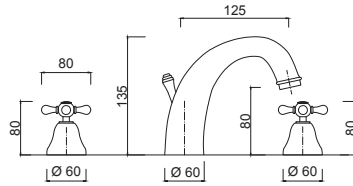
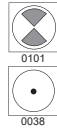
LOTUS



A512

Batteria lavabo 3 fori, scarico 1"1/4

3-hole wash-basin set, luxury 1"1/4 pop-up waste.
Mélangeur lavabo à trois trous, vidage automatique 1"1/4 deluxe.
Waschtisch-Dreilochbatterie, Ablaufgarnitur 1"1/4 luxus.
Batería lavabo con 3 agujeros, tapón accionado por varilla 1"1/4 lujo.
Комплект для раковины на 3 отверстия, донный клапан 1"1/4

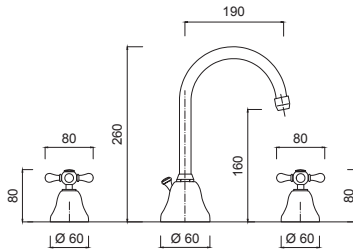


Articolo	Note	CROMO	CR	BR	O
A512					
A7012	LVC				

A506

Batteria lavabo 3 fori, bocca girevole, scarico 1"1/4

3-hole wash-basin set, swivel spout, 1"1/4 pop-up waste.
Mélangeur lavabo à trois trous, bec mobile, vidage automatique 1"1/4.
Waschtisch-Dreilochbatterie, Rohrauslauf, Ablaufgarnitur 1"1/4.
Batería lavabo con 3 agujeros, caño giratorio, tapón accionado por varilla 1"1/4.
Комплект для раковины на 3 отверстия, поворотный излив, донный клапан 1"1/4

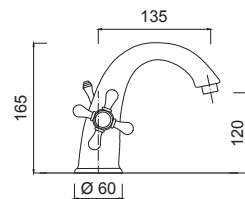
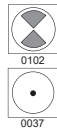


Articolo	Note	CROMO	CR	BR	O
A506					
A7006	LVC				

SA561

Monoforo lavabo lusso, scarico 1"1/4.

Wash-basin set, 1"1/4 pop-up waste.
Mélangeur lavabo monotrou, vidage 1"1/4.
Waschtischarmatur, Ablaufgarnitur 1"1/4.
Bimando lavabo, desagüe automático 1"1/4.
Комплект для раковины, донный клапан 1"1/4.

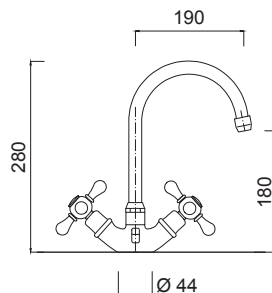


Articolo	Note	CROMO	CR	BR	O
SA561					
SA7061	LVC				

SA556

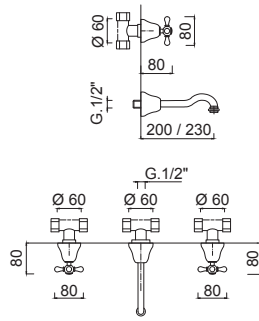
Monoforo lavabo, bocca alta, scarico 1"1/4.

Wash-basin set, high spout, 1"1/4 pop-up waste.
Mélangeur lavabo monotrou, bec haut, vidage 1"1/4.
Waschtischarmatur mit hohem Auslauf, Ablaufgarnitur 1"1/4.
Bimando lavabo, caño alto, desagüe automático 1"1/4.
Комплект для раковины, высокий излив, донный клапан на 1"1/4.



Articolo	Note	CROMO	CR	BR	O
SA556					
SA7056	LVC				

0522



Lavabo 3 fori a muro, bocca mm.200/230, senza scarico.
 Wall-mounted 3-hole wash-basin set, spout mm 200/230, without pop-up waste.
 Mélangeur lavabo mural 3 trous, bec mm 200/230, sans vidage.
 3-Loch Waschtischarmatur für die Wandmontage, Auslauf mm 200/230, ohne Ablaufgarnitur.
 Bimando lavabo mural 3 agujeros, caño mm 200/230, sin desagüe automatico.
 Комплект для раковины на 3 отверстия настенного монтажа, излив 200/230 мм., без донного клапана

Articolo	Note	CROMO	CR	BR	O
0522					
7022	LVC				

0522-INC

Parte incasso lavabo a muro (solo rubintti incasso)
 Built-in part for 3-hole wall sink (w/o internal connections)
 Pièce à encastrer pour évier mural 3 trous (sans raccordements internes)
 UP-Teil für 3-Loch-Wandwaschbecken (ohne interne Anschlüsse)
 Pieza de empotrar para fregadero mural de 3 orificios (sin conexiones internas)
 Встраиваемая часть для настенного умывальника на 3 отверстия (без внутренние подключения)

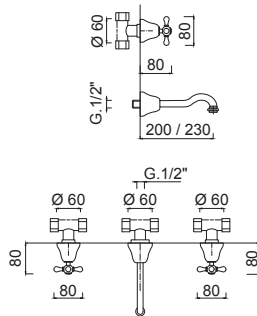
Articolo	Note	CROMO	CR	BR	O
0522-INC					
7022-INC	LVC				

0522EP

Parte esterna lavabo 3 fori a muro, bocca mm.200/230, senza scarico.
 External parts for 3-hole wall-mounted basin mixer, without pop-up waste.
 Pièces extérieures pour mitigeur de lavabo mural 3 trous, sans vidage
 Außenteile für 3-Loch-Wandwaschtischmischer, ohne Ablaufgarnitur
 Piezas exteriores para mezclador de lavabo de pared de 3 orificios, sin desgaue
 Внешние детали настенного смесителя для раковины на 3 отверстия, без всплывающих окон

Articolo	Note	CROMO	CR	BR	O
0522EP					
7022EP	LVC				

0523



Lavabo 3 fori a muro, bocca mm.200/230, senza scarico (con connessioni).
 Wall-mounted 3-hole wash-basin set, spout mm 200/230, without pop-up waste (with connections).
 Mélangeur lavabo mural 3 trous, bec mm 200/230, sans vidage (avec les contacteurs).
 3-Loch Waschtischarmatur für die Wandmontage, Auslauf mm 200/230, ohne Ablaufgarnitur. (mit Verbindungen).
 Bimando lavabo mural 3 agujeros, caño mm 200/230, sin desagüe automatico. (con conexiones).
 Комплект для раковины на 3 отверстия настенного монтажа, излив 200/230 мм., без донного клапана (с соединениями)

Articolo	Note	CROMO	CR	BR	O
0523					
7023	LVC				

0523-INC

Parte incasso lavabo a muro, connessioni complete
 Built-in part for 3-hole wall sink (internal connections)
 Pièce à encastrer pour évier mural 3 trous (raccordements internes)
 UP-Teil für 3-Loch-Wandwaschbecken (interne Anschlüsse)
 Pieza de empotrar para fregadero mural de 3 orificios (conexiones internas)
 Встраиваемая часть для настенного умывальника на 3 отверстия (внутренние подключения)

Articolo	Note	CROMO	CR	BR	O
0523-INC					
7023-INC	LVC				

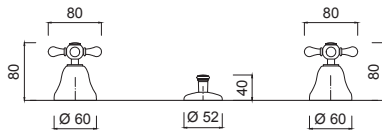
0523EP

Parte esterna lavabo 3 fori a muro, bocca mm.200/230, senza scarico (con connessioni).
 External part of 3-hole wall-mounted sink, spout 200/230 mm, without waste (with connections).
 Partie extérieure d'évier mural 3 trous, bec 200/230 mm, sans vidage (avec raccords).
 Außenteil des 3-Loch-Wandwaschbeckens, Auslauf 200/230 mm, ohne Ablaufgarnitur (mit Anschlüssen).
 Parte exterior de fregadero mural de 3 orificios, caño 200/230 mm, sin desagüe (con conexiones).
 Внешняя часть настенного смесителя для раковины на 3 отверстия, излив 200/230 мм, без слива (с подключениями)

Articolo	Note	CROMO	CR	BR	O
0523EP					
7023EP	LVC				

A513

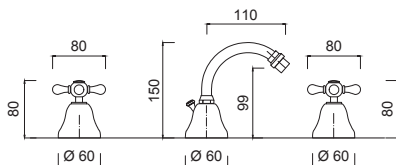
Batteria bidet 3 fori, scarico 1"1/4.
3-hole bidet set, 1"1/4 pop-up waste.
Mélangeur bidet 3 trous, vidage 1"1/4 (avec flexibles).
3-Loch Bidetarmatur, Ablaufgarnitur 1"1/4.
Grifo de bidé 3 agujeros, desagüe automático 1"1/4.
Комплект для биде на 3 отверстия, донный клапан 1"1/4



Articolo	Note	CROMO	CR	BR	O
A513					
A7013	LVC				

A545

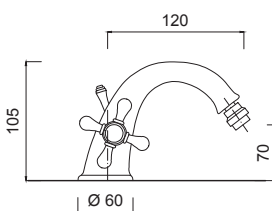
Batteria bidet 3 fori, bocca girevole, scarico 1"1/4
3-hole bidet set, swivel spout, 1"1/4 pop-up waste.
Mélangeur bidet à 3 trous, bec mobile, vidage automatique 1"1/4.
Bidet-Dreilochbatterie, Rohrauslauf, Ablaufgarnitur 1"1/4.
Bateria bidet, caño giratorio, tapón accionado por varilla 1"1/4.
Комплект для биде на 3 отверстия, поворотный излив, донный клапан 1"1/4 (гибкая подводка).



Articolo	Note	CROMO	CR	BR	O
A545					
A7045	LVC				

SA564

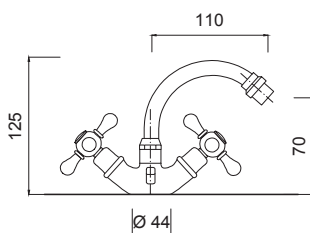
Monoforo bidet lusso, scarico 1"1/4.
Bidet set, 1"1/4 pop-up waste.
Mélangeur bidet monotrou, vidage 1"1/4.
Bidetarmatur, Ablaufgarnitur 1"1/4.
Bimando bidé, desagüe automático 1"1/4.
Комплект для биде, донный клапан 1"1/4.



Articolo	Note	CROMO	CR	BR	O
SA564					
SA7064	LVC				

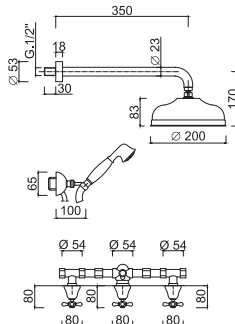
SA558

Monoforo bidet, bocca alta, scarico 1"1/4.
Bidet set, high spout, 1"1/4 pop-up waste.
Mélangeur bidet monotrou, bec haut, vidage 1"1/4.
Bidetarmatur mit hohem Auslauf, Ablaufgarnitur 1"1/4.
Bimando bidé, caño alto, desagüe automático 1"1/4.
Комплект для биде, высокий излив, донный клапан на 1"1/4.



Articolo	Note	CROMO	CR	BR	O
SA558					
SA7058	LVC				

0586



Set doccia incasso, deviatore a rotazione, kit duplex, braccio parete, soffione ottone Ø 200.

Built-in shower set with rotating diverter, shower kit, wall arm, Ø200 brass shower head.

Ensemble de douche à encastrer avec inverseur rotatif, kit de douche, bras mural, pomme de douche en laiton Ø200.

Einbau-Brauseset mit drehbarem Umsteller, Brauseset, Wandarm, Ø200-Duschkopf aus Messing.

Conjunto de ducha empotrado con desviador giratorio, kit de ducha, brazo de pared, rociador de latón Ø200.

Встроенный душевой набор с поворотным переключателем, душевой набор, настенный кронштейн, душевая насадка из нержавеющей латуни Ø200.

Articolo	Note	CROMO	CR	BR	O
0586					
7086	LVC				

0516W2-INC

Parte incasso rubinetti incasso doccia, deviatore a rotazione 2 uscite.

Built-in part of shower taps with rotating diverter, 2 free outlets.

Partie encastrable des robinets de douche avec inverseur rotatif, 2 sorties libres.

UP-Teil von Duscharmaturen mit drehbarem Umsteller, 2 freie Auslässe.

Parte empotrada de grifería de ducha con desviador giratorio, 2 salidas libres.

Встроенная часть душевой арматуры с поворотным переключателем, 2 свободных выхода.

Articolo	Note	CROMO	CR	BR	O
0516W2-INC					
7016W2-INC	LVC				

0586EP

Parte esterna Set doccia incasso, deviatore a rotazione, kit duplex, braccio parete, soffione Ø 200.

External part Built-in shower set with rotation diverter, shower kit, wall arm, Ø200 brass shower head.

Partie extérieure Ensemble de douche à encastrer avec inverseur rotatif, kit de douche, bras mural, pomme de douche laiton Ø200.

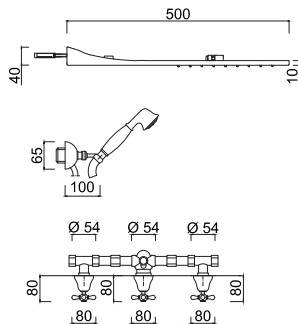
Außenteil: Einbau-Duschset mit Rotationsumsteller, Duschset, Wandarm, Duschkopf aus Messing Ø200.

Parte exterior Conjunto de ducha empotrado con desviador de rotación, kit de ducha, brazo de pared, rociador de latón Ø200.

Внешняя часть: встроенный душевой набор с поворотным переключателем, душевой набор, настенный кронштейн, душевая головка из нержавеющей латуни Ø200.

Articolo	Note	CROMO	CR	BR	O
0586EP					
7086EP	LVC				

0588



Set doccia incasso, deviatore a rotazione, kit duplex, soffione Inox a parete.

Built-in shower set, rotary diverter, shower kit, wall-mounted stainless steel shower head.

Ensemble de douche à encastrer, inverseur rotatif, kit de douche, pomme de douche murale en inox.

Einbau-Brauseset, Rotationsumsteller, Duschset, Wandbrause aus Edelstahl.

Set de ducha empotrable, desviador giratorio, kit de ducha, rociador de pared de acero inoxidable.

Встроенный душевой гарнитур, поворотный переключатель, душевой гарнитур, настенный душ из нержавеющей стали.

Articolo	Note	CROMO	CR	BR	O
0588					
7088	LVC				

0516W2-INC

Parte incasso rubinetti incasso doccia, deviatore a rotazione 2 uscite.

Built-in part of shower taps with rotating diverter, 2 free outlets.

Partie encastrable des robinets de douche avec inverseur rotatif, 2 sorties libres.

UP-Teil von Duscharmaturen mit drehbarem Umsteller, 2 freie Auslässe.

Parte empotrada de grifería de ducha con desviador giratorio, 2 salidas libres.

Встроенная часть душевой арматуры с поворотным переключателем, 2 свободных выхода.

Articolo	Note	CROMO	CR	BR	O
0516W2-INC					
7016W2-INC	LVC				

0588EP

Parte esterna Set doccia incasso, deviatore a rotazione, kit duplex, soffione Inox a parete.

External part of built-in shower set, rotation diverter, shower kit, wall-mounted stainless steel shower head.

Partie extérieure du set de douche à encastrer, inverseur de rotation, kit de douche, pomme de douche murale en acier inoxydable.

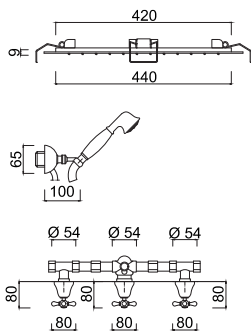
Außenteil des Einbau-Duschsets, Rotationsumsteller, Duschset, Wandduschkopf aus Edelstahl.

Parte exterior del set de ducha empotrado, desviador de rotación, kit de ducha, rociador de pared de acero inoxidable.

Внешняя часть встроенного душевого набора, поворотный переключатель, душевой набор, настенная душевая лейка из нержавеющей стали.

Articolo	Note	CROMO	CR	BR	O
0588EP					
7088EP	LVC				

0589



Set doccia incasso, deviatore a rotazione, kit duplex, soffione incasso a molle pioggia/laminare Ø 440.

Single-lever built-in shower set, rotary diverter, shower kit, Ø 440 built-in shower head with spring fixing, rain/laminar function.
 Mitigeur de douche à encastrer; inverseur rotatif, kit douche, pomme de douche à encastrer Ø 440 avec fixation par ressort, fonction pluie/laminaire.
 Einhebel-Einbaubrausegarnitur, Drehumsteller, Brauseset, Einbaubrause Ø 440 mit Federbefestigung, Regen-/Laminarfunktion.
 Conjunto de ducha monomando de empotrar; desviador giratorio, kit ducha, rociador de empotrar Ø 440 con fijación por resorte, función lluvia/laminar.
 Однорычажный встраиваемый душевой набор, поворотный переключатель, душевой набор, встраиваемая душевая насадка Ø 440 с пружинным креплением, функция «дождь/ламинар».

Articolo	Note	CROMO	CR	BR	O
0589					
7089	LVC				

0516W3-INC

Parte incasso rubinetti incasso doccia, deviatore a rotazione 3 uscite.

Built-in part of shower taps with rotating diverter, 3 free outlets.
 Partie encastrable des robinets de douche avec inverseur rotatif, 3 sorties libres.
 UP-Teil von Duscharmaturen mit drehbarem Umsteller, 3 freie Auslässe.
 Parte empotrada de grifería de ducha con desviador giratorio, 3 salidas libres.
 Встроенная часть душевой арматуры с поворотным переключателем, 3 свободных выхода.

Articolo	Note	CROMO	CR	BR	O
0516W3-INC					
7016W3-INC	LVC				

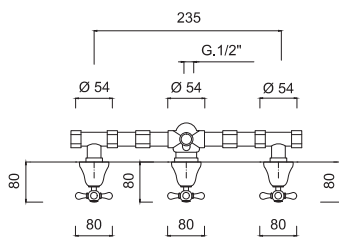
0589EP

Parte esterna Set doccia incasso, deviatore a rotazione, kit duplex, soffione incasso a molle pioggia/laminare Ø 440.

External part Built-in shower mixer, rotary diverter, shower kit, built-in shower head Ø 440 with spring fixing, rain/laminar functions.
 Partie extérieure Mitigeur de douche à encastrer, inverseur rotatif, kit de douche, pomme de douche à encastrer Ø 440 avec fixation par ressort, fonctions pluie/laminaire.
 Außenteil: Einbau-Brausebatterie, Drehumsteller, Duschet, Einbau-Brausekopf Ø 440 mit Federbefestigung, Regen-/Laminar-Funktion.
 Parte exterior Mezclador de ducha empotrado, desviador giratorio, kit de ducha, rociador de ducha empotrado Ø 440 con fijación por resorte, funciones lluvia/laminar.
 Наружная часть: встроенный смеситель для душа, поворотный переключатель, душевой набор, встроенная душевая головка Ø 440 с пружинным креплением, функция дождя/ламинара.

Articolo	Note	CROMO	CR	BR	O
0589EP					
7089EP	LVC				

0516W2



Rubinetti incasso doccia e deviatore 2 uscite.

Built-in shower taps, 2-way rotary diverter.
 Robinetterie de douche à encastrer, inverseur rotatif 2 voies.
 Einbau-Duscharmaturen, 2-Wege-Drehumsteller.
 Grifería de ducha encastrada, desviador giratorio de 2 vías.
 Встроенная душевая арматура, поворотный переключатель на 2 направления.

Articolo	Note	CROMO	CR	BR	O
0516W2					
7016W2	LVC				

0516W2-INC

Parte incasso rubinetti incasso doccia, deviatore a rotazione 2 uscite.

Built-in part of shower taps with rotating diverter, 2 free outlets.
 Partie encastrable des robinets de douche avec inverseur rotatif, 2 sorties libres.
 UP-Teil von Duscharmaturen mit drehbarem Umsteller, 2 freie Auslässe.
 Parte empotrada de grifería de ducha con desviador giratorio, 2 salidas libres.
 Встроенная часть душевой арматуры с поворотным переключателем, 2 свободных выхода.

Articolo	Note	CROMO	CR	BR	O
0516W2-INC					
7016W2-INC	LVC				

0516W2EP

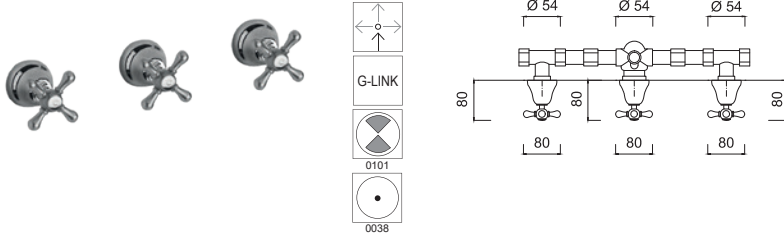
Parte esterna rubinetti incasso doccia, deviatore a rotazione 2 uscite.

External part of built-in shower taps, 2-way rotary diverter.
 Partie extérieure des robinets de douche à encastrer, inverseur rotatif 2 voies.
 Außenteil von Einbau-Duscharmaturen, 2-Wege-Drehumsteller.
 Parte exterior de grifería de ducha empotrada, desviador giratorio de 2 vías.
 Часть внешней части душевой кабины с инверсным поворотом на 2 тура.

Articolo	Note	CROMO	CR	BR	O
0516W2EP					
7016W2EP	LVC				

0516W3

Rubinetti incasso doccia e deviatore 3 uscite.
Built-in shower taps, 3-way rotary diverter.
Robinetterie de douche à encastrer, inverseur rotatif 3 voies.
Einbau-Duscharmaturen, 3-Wege-Drehumsteller.
Grifería de ducha encastrada, desviador giratorio de 3 vías.
Встроенная душевая арматура, поворотный переключатель на 3 направления.



Articolo	Note	CROMO	CR	BR	O
0516W3					
7016W3	LVC				

0516W3-INC

Parte incasso rubinetti incasso doccia, deviatore a rotazione 3 uscite.
External part of built-in shower taps, 3-way rotary diverter.
Partie extérieure des robinets de douche à encastrer, inverseur rotatif 3 voies.
Außenteil von Einbau-Duscharmaturen, 3-Wege-Drehumsteller.
Parte exterior de grifería de ducha empotrada, desviador giratorio de 3 vías.
Часть внешней части душевой кабины с инверсным поворотом на 3 тура.

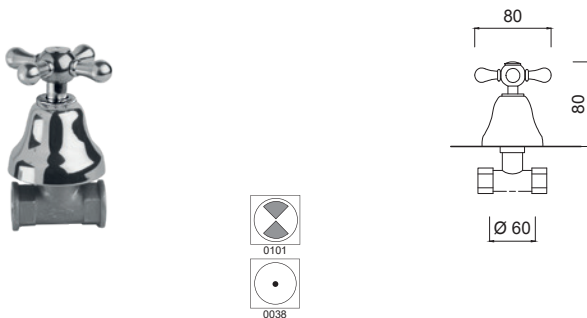
Articolo	Note	CROMO	CR	BR	O
0516W3-INC					
7016W3-INC	LVC				

0516W3EP

Parte esterna rubinetti incasso doccia, deviatore a rotazione 3 uscite.
External part of built-in shower taps, 3-way rotary diverter.
Partie extérieure des robinets de douche à encastrer, inverseur rotatif 3 voies.
Außenteil von Einbau-Duscharmaturen, 3-Wege-Drehumsteller.
Parte exterior de grifería de ducha empotrada, desviador giratorio de 3 vías.
Часть внешней части душевой кабины с инверсным поворотом на 3 тура.

Articolo	Note	CROMO	CR	BR	O
0516W3EP					
7016W3EP	LVC				

0516



Rubinetto incasso 1/2".
1/2" built-in tap.
Robinet à encaissement 1/2".
UP-Ventil 1/2".
Grifo para empotrar 1/2".
Вентиль встроенный 1/2".

Articolo	Note	CROMO	CR	BR	O
0516					
7016	LVC				

0516-INC

Parte incasso rubinetto incasso doccia
Built-in part for shower tap
Pièce à encastrer pour robinet de douche
UP-Teil für Duscharmatur
Pieza empotrada para grifo de ducha
Встроенная часть смесителя для душа

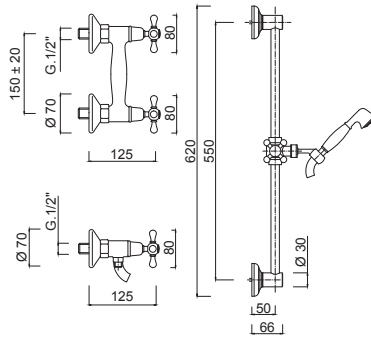
Articolo	Note	CROMO	CR	BR	O
0516-INC					
7016-INC	LVC				

0516EP

Parte esterna rubinetto incasso doccia
External part for built-in shower tap
Partie extérieure pour robinet de douche à encastrer
Außenteil für Einbau-Duscharmatur
Parte exterior para grifo de ducha empotrada
Внешняя часть встраиваемого смесителя для душа

Articolo	Note	CROMO	CR	BR	O
0516EP					
7016EP	LVC				

0507WS



Gruppo doccia esterno con saliscendi e doccia

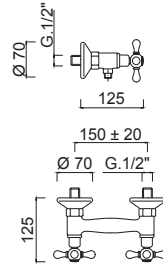
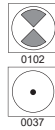
External shower mixer with sliding rail set.
mitigeur extérieur de douche avec barre coulissante et ensemble de douche.

Aufputz-Brausebatterie mit Brausestange und Brauseset.
Grupo ducha externo con conjunto ducha.

Смеситель для душа внешнего монтажа с комплектом штанги для душа.

Articolo	Note	CROMO	CR	BR	O
0507WS					
7007WS	LVC				

0507



Gruppo doccia esterno

External shower mixer.
Mélangeur extérieur de douche.

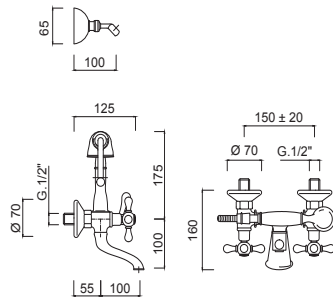
Aufputz- Brausebatterie.

Grupo ducha externo.

Смеситель для душа внешнего монтажа

Articolo	Note	CROMO	CR	BR	O
0507					
7007	LVC				

0501



Gruppo vasca esterno con set doccia duplex

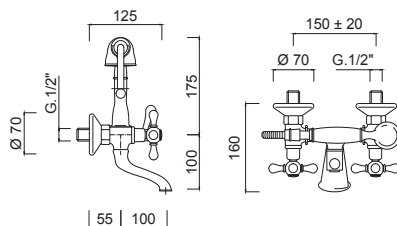
External bathtub set with duplex shower kit.
Mélangeur bain-douche extérieur avec ensemble de douche duplex.
Wannenbatterie mit Schlauch-Handbrause und verstellbarem Wandhalter.

Grupo bañera externo con conjunto de ducha duplex.

Комплект для ванны внешнего монтажа с душевым набором "Duplex".

Articolo	Note	CROMO	CR	BR	O
0501					
7001	LVC				

0500



Gruppo vasca esterno con doccia.

External bathtub set with shower.

Mélangeur bain-douche extérieur avec douchette.

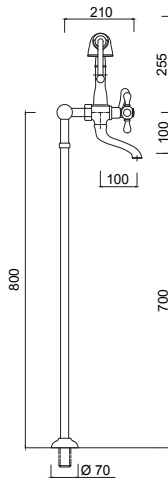
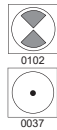
Wannenbatterie mit Schlauch-Handbrause nu verstellbarem.

Grupo bañera externo con ducha.

Внешний смеситель для ванны с душевой лейкой

Articolo	Note	CROMO	CR	BR	O
0500					
7000	LVC				

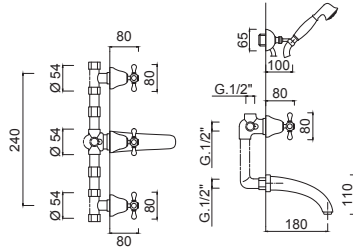
0500CT



Gruppo vasca esterno con doccia con colonne a pavimento.
External bathtub set with floor pillar legs, flexible hose and hand shower.
Mélangeur bain/douche avec colonnettes alimentation par le sol, flexible, douchette.
Wannenbatterie mit Standfüßen, Schlauch und Handbrause.
Grupo bañera externo con columnas a pavimento, flexible y ducha.
Внешний смеситель для ванны на опорных ножках для напольной установки с душевой лейкой.

Articolo	Note	CROMO	CR	BR	O
0500CT					
7000CT	LVC				

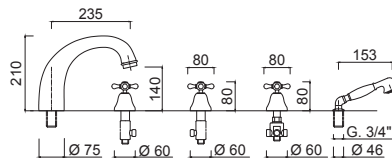
0503



Gruppo vasca incasso bocca a muro, doccia duplex.
Built-in bath set, wall spout, duplex shower.
Mélangeur bain/douche encastré avec douchette flexible et support.
Unterputz-Wannenbatterie mit Schlauch Handbrause und Wandhalter.
Grupo bañera para empotrar boca pegada al muro, ducha duplex.
Встроенный в стену смеситель для ванны с душем.

Articolo	Note	CROMO	CR	BR	O
0503					
7003	LVC				

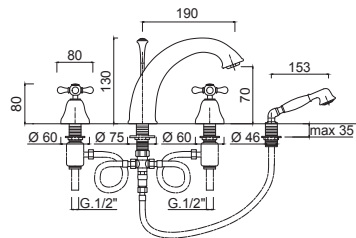
0560



Batteria bordo vasca 5 fori
5-hole bath border set.
Groupe mitigeur à 5 trous bord baignoire.
5-Loch Wannen Kombination.
Bateria borde bañera 5 agujeros.
Комплект на борт ванны на 5 отверстий.

Articolo	Note	CROMO	CR	BR	O
0560					
7060	LVC				

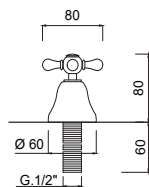
0565



Batteria bordo vasca 4 fori
4-hole bath border set.
Groupe mitigeur à 4 trous bord baignoire.
4-Loch Wannen Kombination.
Bateria borde bañera 4 agujeros.
Комплект на борт ванны на 4 отверстий.

Articolo	Note	CROMO	CR	BR	O
0565					
7065	LVC				

0504



Rubinetto bidet 1/2".
Bidet 1/2" tap.
Robinet bidet 1/2"
1/2" Hahn für Bidet
Grifo bidet 1/2".
Смеситель для биде 1/2"

Articolo	Note	CROMO	CR	BR	O
0504					
7004	LVC				