



ODESSA

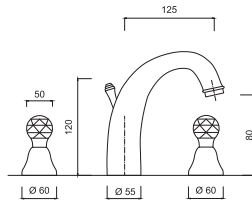






REF. 3900/S ORO

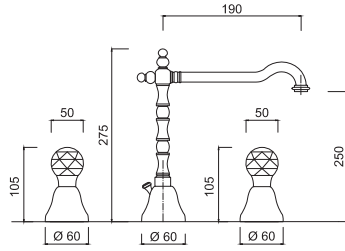
**3912A/S**



**Batteria lavabo 3 fori, scarico 1"1/4**  
3-hole wash-basin set, 1"1/4 pop-up waste.  
Mélangeur lavabo à trois trous, vidage automatique 1"1/4.  
Waschtisch-Dreilochbatterie, Ablaufgarnitur 1"1/4.  
Batería lavabo con 3 agujeros, tapón accionado por varilla 1"1/4.  
Комплект для раковины на 3 отверстия, донный клапан 1"1/4

Articolo	Note	CROMO	BR	O
3912A/S				

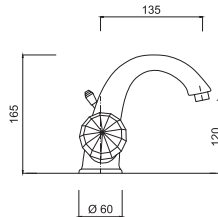
**3906A/S**



**Batteria lavabo 3 fori, bocca girevole scarico 1"1/4**  
3-hole wash-basin set, swivel spout, 1"1/4 pop-up waste.  
Mélangeur lavabo à trois trous, bec mobile, vidage automatique 1"1/4.  
Waschtisch-Dreilochbatterie, Rohrauslauf, Ablaufgarnitur 1"1/4.  
Batería lavabo con 3 agujeros, caño giratorio, tapón accionado por varilla 1"1/4.  
Комплект для раковины на 3 отверстия, поворотный излив, донный клапан 1"1/4

Articolo	Note	CROMO	BR	O
3906A/S				

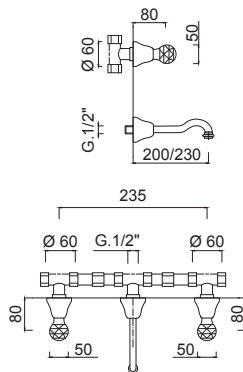
**S3961A/S**



**Monoforeo lavabo, scarico 1"1/4.**  
Wash-basin unit, 1"1/4 pop-up waste.  
Mélangeur monotrou lavabo, vidage automatique 1"1/4.  
Waschtisch-Einlochbatterie, Ablaufgarnitur 1"1/4.  
Monobloque lavabo, tapón accionado por varilla 1"1/4.  
Смеситель для раковины, донный клапан 1"1/4.

Articolo	Note	CROMO	BR	O
S3961A/S				

**3923/S**



**Lavabo 3 fori a muro, bocca mm.200/230, senza scarico (con connessioni).**  
Wall-mounted 3-hole wash-basin set, spout mm 200/230, without pop-up waste (with connections).  
Mélangeur lavabo mural 3 trous, bec mm 200/230, sans vidage (avec les contacteurs).  
3-Loch Waschtischarmatur für die Wandmontage, Auslauf mm 200/230, ohne Ablaufgarnitur. (mit Verbindungen).  
Bimando lavabo mural 3 agujeros, caño mm 200/230, sin desagüe automático. (con conexiones).  
Комплект для раковины на 3 отверстия настенного монтажа, излив 200/230 мм., без донного клапана (с соединениями).

Articolo	Note	CROMO	BR	O
3923/S				

**3923-INC**

**Parte incasso lavabo 3 fori muro (connessioni interne).**  
Built-in part for 3-hole wall sink (internal connections).  
Pièce à encastrer pour évier mural 3 trous (raccordements internes).  
UP-Teil für 3-Loch-Wandwaschbecken (interne Anschlüsse).  
Pieza de empotrar para fregadero mural de 3 orificios (conexiones internas).  
Встраиваемая часть для настенного умывальника на 3 отверстия (внутренние подключения).

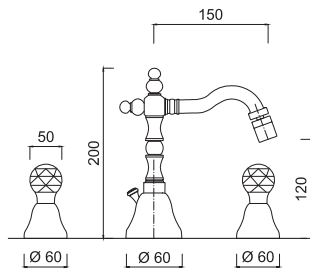
Articolo	Note	CROMO	BR	O
3923-INC				

**3923EP**

**Parti esterne Lavabo 3 fori a muro.**  
External parts for 3-hole wall-mounted basin mixer. Spout mm 200/230.  
Pièces extérieures pour mitigeur de lavabo mural 3 trous. Bec mm.200/230.  
Außenenteile für 3-Loch-Wandwaschtischmischer. mm.230 Auslauf.  
"Piezas exteriores para mezclador de lavabo de pared de 3 orificios, Caño mm.200/230".  
Внешние детали настенного смесителя для раковины на 3 отверстия.

Articolo	Note	CROMO	BR	O
3923EP				

3945A/S



**Batteria bidet 3 fori, bocca girevole, scarico 1"1/4**

3-hole bidet set, swivel spout, 1"1/4 pop-up waste.

Mélangeur bidet à 3 trous, bec mobile, vidage automatique 1"1/4.

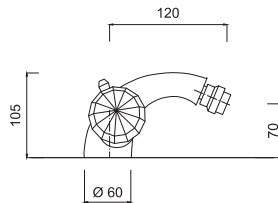
Bidet-Dreilochbatterie, Rohrauslauf, Ablaufgarnitur 1"1/4.

Bateria bidet, caño giratorio, tapón accionado por varilla 1"1/4.

Комплект для биде на 3 отверстия, поворотный излив, донный клапан 1"1/4 (гибкая подводка).

Articolo	Note	CROMO	BR	O
3945A/S				

S3964A/S



**Monoforo bidet, scarico 1"1/4.**

Bidet unit, luxury 1"1/4 pop-up waste.

Mélangeur monotrou bidet, vidage automatique 1"1/4 deluxe.

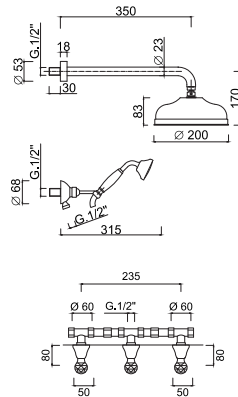
Bidet-Einlochbatterie, Ablaufgarnitur 1"1/4 Luxus.

Monobloque bidet, tapón accionado por varilla 1"1/4 lujo.

Смеситель для биде, донный клапан 1"1/4.

Articolo	Note	CROMO	BR	O
S3964A/S				

3986/S



**Set doccia incasso, deviatore a rotazione, kit duplex, braccio parete, soffione ottone Ø 200.**

Built-in shower set with rotating diverter, shower kit, wall arm, Ø200 brass shower head.

Ensemble de douche à encastrer avec inverseur rotatif, kit de douche, bras mural, pomme de douche en laiton Ø200.

Einbau-Brauseset mit drehbarem Umsteller, Brauseset, Wandarm, Ø200-Duschkopf aus Messing.

Conjunto de ducha empotrado con desviador giratorio, kit de ducha, brazo de pared, rociador de latón Ø200.

Встроенный душевой набор с поворотным переключателем, душевой набор, настенный кронштейн, душевая насадка из нержавеющей латуны Ø200.

Articolo	Note	CROMO	BR	O
3986/S				

3916W2-INC

**Parte incasso rubinetti doccia con deviatore a rotazione, 2 uscite libere.**

Built-in part of shower taps with rotating diverter, 2 free outlets.

Partie encastrable des robinets de douche avec inverseur rotatif, 2 sorties libres.

UP-Teil von Duscharmaturen mit drehbarem Umsteller, 2 freie Auslässe.

Parte empotrada de grifería de ducha con desviador giratorio, 2 salidas libres.

Встроенная часть душевой арматуры с поворотным переключателем, 2 свободных выхода.

Articolo	Note	CROMO	BR	O
3916W2-INC				

3986/SEP

**Parte esterna Set doccia incasso, deviatore a rotazione, kit duplex, braccio parete, soffione ottone Ø 200.**

External part Built-in shower set with rotation diverter, shower kit, wall arm, Ø200 brass shower head.

Partie extérieure Ensemble de douche à encastrer avec inverseur rotatif, kit de douche, bras mural, pomme de douche laiton Ø200.

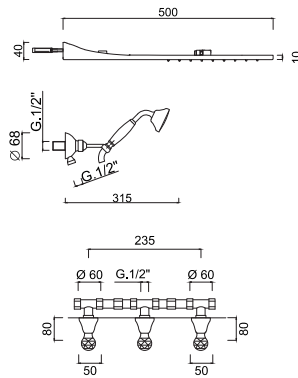
Außenteil: Einbau-Duschset mit Rotationsumsteller, Duschset, Wandarm, Duschkopf aus Messing Ø200.

Parte exterior Conjunto de ducha empotrado con desviador de rotación, kit de ducha, brazo de pared, rociador de latón Ø200.

Внешняя часть: встроенный душевой набор с поворотным переключателем, душевой набор, настенный кронштейн, душевая головка из нержавеющей латуны Ø200.

Articolo	Note	CROMO	BR	O
3986/SEP				

3988/S



**Set doccia incasso, deviatore a rotazione, kit duplex, soffione Inox a parete.**

Built-in shower set, rotary diverter, shower kit, wall-mounted stainless steel shower head.

Ensemble de douche à encastrer, inverseur rotatif, kit de douche, pomme de douche murale en inox.

Einbau-Brauseset, Rotationsumsteller, Duschset, Wandbrause aus Edelstahl.

Set de ducha empotrable, desviador giratorio, kit de ducha, rociador de pared de acero inoxidable.

Встроенный душевой гарнитур, поворотный переключатель, душевой гарнитур, настенный душ из нержавеющей стали.

Articolo	Note	CROMO	BR	O
3988/S				

3916W2-INC

**Parte incasso rubinetti doccia con deviatore a rotazione, 2 uscite libere.**

Built-in part of shower taps with rotating diverter, 2 free outlets.

Partie encastrable des robinets de douche avec inverseur rotatif, 2 sorties libres.

UP-Teil von Duscharmaturen mit drehbarem Umsteller, 2 freie Auslässe.

Parte empotrada de grifería de ducha con desviador giratorio, 2 salidas libres.

Встроенная часть душевой арматуры с поворотным переключателем, 2 свободных выхода.

Articolo	Note	CROMO	BR	O
3916W2-INC				

3988/SEP

**Parte esterna Set doccia incasso, deviatore a rotazione, kit duplex, soffione Inox a parete.**

External part of built-in shower set, rotation diverter, shower kit, wall-mounted stainless steel shower head.

Partie extérieure du set de douche à encastrer, inverseur de rotation, kit de douche, pomme de douche murale en acier inoxydable.

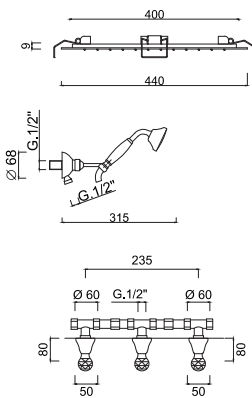
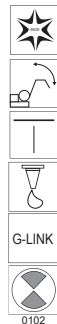
Außenteil des Einbau-Duschsets, Rotationsumsteller, Duschset, Wandduschkopf aus Edelstahl.

Parte exterior del set de ducha empotrado, desviador de rotación, kit de ducha, rociador de pared de acero inoxidable.

Внешняя часть встроенного душевого набора, поворотный переключатель, душевой набор, настенная душевая лейка из нержавеющей стали.

Articolo	Note	CROMO	BR	O
3988/SEP		960,00	1.520,00	1.755,00

3989/S



**Set doccia incasso, deviatore a rotazione, kit duplex, soffione incasso a molle pioggia/laminare Ø 440.**

Single-lever built-in shower set, rotary diverter, shower kit, Ø 440 built-in shower head with spring fixing, rain/laminar function.

Mitigeur de douche à encastrer, inverseur rotatif, kit douche, pomme de douche à encastrer Ø 440 avec fixation par ressort, fonction pluie/laminaire.

Einhebel-Einbaubrausegarnitur, Drehumsteller, Brauseset, Einbaubrause Ø 440 mit Federbefestigung, Regen-/Laminarfunktion.

Conjunto de ducha monomando de empotrar, desviador giratorio, kit ducha, rociador de empotrar Ø 440 con fijación por resorte, función lluvia/laminar.

Однорычажный встраиваемый душевой набор, поворотный переключатель, душевой набор, встраиваемая душевая насадка Ø 440 с пружинным креплением, функция «дождь/ламинар».

Articolo	Note	CROMO	BR	O
3989/S				

3916W3-INC

**Parte incasso rubinetti incasso doccia, deviatore a rotazione 3 uscite.**

Built-in part of shower taps with rotating diverter, 3 free outlets.

Partie encastrable des robinets de douche avec inverseur rotatif, 3 sorties libres.

UP-Teil von Duscharmaturen mit drehbarem Umsteller, 3 freie Auslässe.

Parte empotrada de grifería de ducha con desviador giratorio, 3 salidas libres.

Встроенная часть душевой арматуры с поворотным переключателем, 3 свободных выхода.

Articolo	Note	CROMO	BR	O
3916W3-INC				

3989/SEP

**Parte esterna Set doccia incasso, deviatore a rotazione, kit duplex, soffione incasso a molle pioggia/laminare Ø 440.**

External part Built-in shower mixer, rotary diverter, shower kit, built-in shower head Ø 440 with spring fixing, rain/laminar functions.

Partie extérieure Mitigeur de douche à encastrer, inverseur rotatif, kit de douche, pomme de douche à encastrer Ø 440 avec fixation par ressort, fonctions pluie/laminaire.

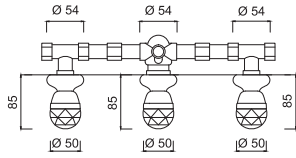
Außenteil: Einbau-Brausebatterie, Drehumsteller, Duschset, Einbau-Brausekopf Ø 440 mit Federbefestigung, Regen-/Laminar-Funktion.

Parte exterior Mezclador de ducha empotrado, desviador giratorio, kit de ducha, rociador de ducha empotrado Ø 440 con fijación por resorte, funciones lluvia/laminar.

Наружная часть: встроенный смеситель для душа, поворотный переключатель, душевой набор, встроенная душевая головка Ø 440 с пружинным креплением, функция дождя/ламинара.

Articolo	Note	CROMO	BR	O
3989/SEP				

### 3916W2/S



#### Rubinetti incasso doccia e deviatore 2 uscite.

*Concealed shower taps and 2 outlets diverter.*

*Mélangeur douche encastré et inverseur 2 sorties.*

*Unterputz-Brausebatterie mit 2-Ausgänge Umstellung.*

*Grupo ducha empotrada y desviador 2 salidas.*

*Встроенные краны для душа и дивертер на 2 выхода*

Articolo	Note	CROMO	BR	O
3916W2/S				

### 3916W2-INC

#### Parte incasso rubinetti incasso doccia, deviatore a rotazione 2 uscite.

*Built-in part of shower taps with rotating diverter, 2 free outlets.*

*Partie encastrable des robinets de douche avec inverseur rotatif, 2 sorties libres.*

*UP-Teil von Duscharmaturen mit drehbarem Umsteller, 2 freie Auslässe.*

*Parte empotrada de grifería de ducha con desviador giratorio, 2 salidas libres.*

*Встроенная часть душевой арматуры с поворотным переключателем, 2 свободных выхода.*

Articolo	Note	CROMO	BR	O
3916W2-INC				

### 3916W3/SEP

#### Parte esterna rubinetti incasso doccia, deviatore a rotazione 2 uscite.

*External part of built-in shower taps, 2-way rotary diverter.*

*Partie extérieure des robinets de douche à encastrer, inverseur rotatif 2 voies.*

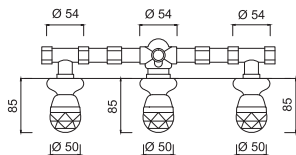
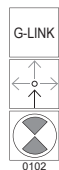
*Außenteil von Einbau-Duscharmaturen, 2-Wege-Drehumsteller.*

*Parte exterior de grifería de ducha empotrada, desviador giratorio de 2 vías.*

*Часть внешней части душевой кабины с инверсным поворотом на 2 тура.*

Articolo	Note	CROMO	BR	O
3916W3/SEP				

### 3916W3/S



#### Parte incasso rubinetti incasso doccia, deviatore a rotazione 3 uscite.

*Built-in shower taps, 3-way rotary diverter.*

*Robinetterie de douche à encastrer, inverseur rotatif 3 voies.*

*Einbau-Duscharmaturen, 3-Wege-Drehumsteller.*

*Grifería de ducha encastrada, desviador giratorio de 3 vías.*

*Встроенная душевая арматура, поворотный переключатель на 3 направления.*

Articolo	Note	CROMO	BR	O
3916W3/S				

### 3916W3-INC

#### Parte incasso rubinetti incasso doccia, deviatore a rotazione 3 uscite.

*External part of built-in shower taps, 3-way rotary diverter.*

*Partie extérieure des robinets de douche à encastrer, inverseur rotatif 3 voies.*

*Außenteil von Einbau-Duscharmaturen, 3-Wege-Drehumsteller.*

*Parte exterior de grifería de ducha empotrada, desviador giratorio de 3 vías.*

*Часть внешней части душевой кабины с инверсным поворотом на 3 тура.*

Articolo	Note	CROMO	BR	O
3916W3-INC				

### 3916W3/SEP

#### Parte esterna rubinetti incasso doccia, deviatore a rotazione 3 uscite.

*External part of built-in shower taps, 3-way rotary diverter.*

*Partie extérieure des robinets de douche à encastrer, inverseur rotatif 3 voies.*

*Außenteil von Einbau-Duscharmaturen, 3-Wege-Drehumsteller.*

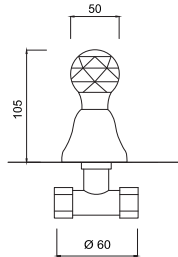
*Parte exterior de grifería de ducha empotrada, desviador giratorio de 3 vías.*

*Часть внешней части душевой кабины с инверсным поворотом на 3 тура.*

Articolo	Note	CROMO	BR	O
3916W3/SEP				



**3916/S**



**Rubinetto incasso 1/2".**  
1/2" built-in tap.  
Robinet à encaissement 1/2".  
UP-Ventil 1/2".  
Grifo para empotrar 1/2".  
Вентиль встроенный 1/2".

Articolo	Note	CROMO	BR	O
3916/S				

**3916-INC**

**Parte incasso rubinetto incasso doccia**  
Built-in part for shower tap  
Pièce à encastrer pour robinet de douche  
Einbauteil für Duscharmatur  
Pieza empotrada para grifo de ducha  
Встроенная часть смесителя для душа

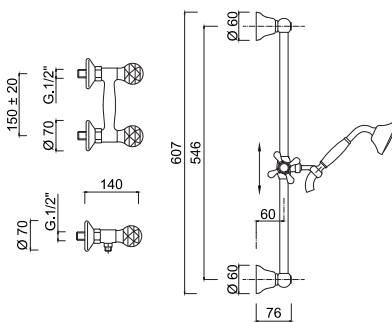
Articolo	Note	CROMO	BR	O
3916-INC				

**3916/SEP**

**Parte esterna rubinetto incasso doccia**  
External part for built-in shower tap  
Partie extérieure pour robinet de douche à encastrer  
Außenteil für Einbau-Duscharmatur  
Parte exterior para grifo de ducha empotrado  
Внешняя часть встраиваемого смесителя для душа

Articolo	Note	CROMO	BR	O
3916/SEP				

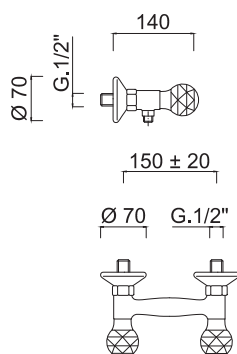
**3907WS/S**



**Gruppo doccia esterno con saliscendi e doccia**  
External shower mixer with sliding rail set.  
Mitigeur extérieur de douche avec barre coulissante et ensemble de douche.  
Aufputz-Brausebatterie mit Brausestange und Brauseset.  
Grupo ducha externo con conjunto ducha y barra deslizante  
Смеситель для душа внешнего монтажа с комплектом штанги для душа.

Articolo	Note	CROMO	BR	O
3907WS/S				

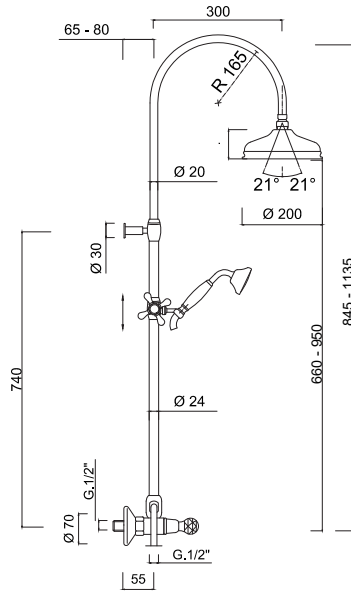
**3907/S**



**Gruppo doccia esterno**  
External shower mixer.  
Mitigeur extérieur de douche.  
Aufputz- Brausebatterie.  
Grupo ducha externo.  
Смеситель для душа внешнего монтажа

Articolo	Note	CROMO	BR	O
3907/S				

**3907WC-S/S**



**Colonna doccia esterna, set doccia, soffione in ottone**

*External shower column, shower kit, brass shower head.*

*Colonne de douche extérieure, ensemble de douche, pomme de douche en laiton.*

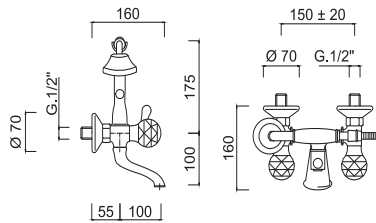
*Aufputz-Standbrause, Brauseset, Kopfbrause in Messing.*

*Columna ducha externa, conjunto de ducha, rociador en latón.*

*Душевая колонна внешнего монтажа, душевой набор, верхний душ из латуни*

Articolo	Note	CROMO	BR	O
3907WC-S/S		1.055,00	1.290,00	1.610,00

**3900/S**



**Gruppo vasca esterno con doccia.**

*External bathtub set with shower.*

*Mélangeur bain-douche extérieur avec douchette.*

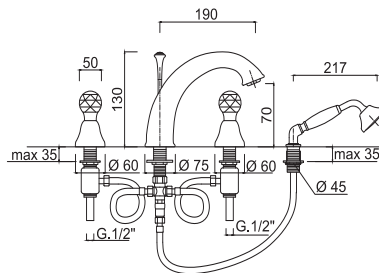
*Wannenbatterie mit Schlauch-Handbrause nu verstellbarem.*

*Grupo bañera externo con ducha.*

*Внешний смеситель для ванны с душевой лейкой*

Articolo	Note	CROMO	BR	O
3900/S				

**3965/S**



**Batteria bordo vasca 4 fori, bocca con deviatore.**

*4-hole deck mounted set, spout with diverter.*

*Mélangeur bain-douche sur gorge 4 trous, bec avec inverseur.*

*4-Loch Wannenrandarmatur, Auslauf mit Umsteller.*

*Grifo bañera de repisa 4 agujeros, caño con inversor.*

*Комплект на 4 отверстия на край ванны, излив с дивертером*

Articolo	Note	CROMO	BR	O
3965/S				