



PRAGA









REF. S7556A AR







REF. S7556A CROMO



REF. 7500CT CROMO















REF. 7500 O



PARIGI

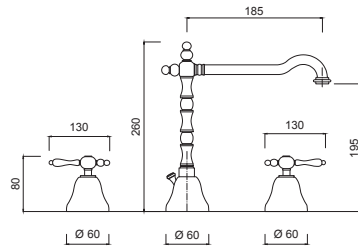




LONDRA



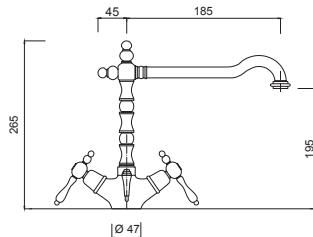
7512A



Batteria lavabo 3 fori, bocca orientabile, scarico 1"1/4
3-hole wash-basin set, swivel spout, 1"1/4 pop-up waste.
Mélangeur lavabo à trois trous, bec mobile, vidage automatique 1"1/4.
Waschtisch-Dreilochbatterie, Rohrauslauf, Ablaufgarnitur 1"1/4.
Bateria lavabo con 3 agujeros, caño giratorio, tapón accionado por varilla 1"1/4.
Комплект для раковины на 3 отверстия, поворотный излив, донный клапан 1"1/4

Articolo	Note	CROMO	NO	BR	O
7512A					
7512ACE	CE				
7512A/S	CRY				

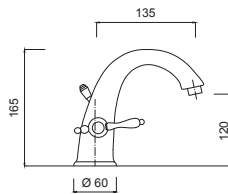
S7556A



Monoforo lavabo, bocca orientabile, scarico 1"1/4.
Wash-basin unit, swivel spout, 1"1/4 pop-up waste.
Mélangeur monotrou lavabo, bec mobile, vidage automatique 1"1/4.
Waschtisch-Einlochbatterie, Rohrauslauf, Ablaufgarnitur 1"1/4.
Monobloque lavabo, caño giratorio, tapón accionado por varilla 1"1/4.
Смеситель для раковины, поворотный излив, донный клапан 1"1/4.

Articolo	Note	CROMO	NO	BR	O
S7556A					
S7556ACE	CE				
S7556A/S	CRY				

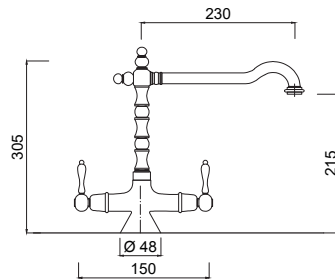
SA7561



Monoforo lavabo, scarico 1"1/4.
Wash-basin set, 1"1/4 pop-up waste.
Mélangeur lavabo monotrou, vidage 1"1/4.
Waschtischarmatur, Ablaufgarnitur 1"1/4.
Bimando lavabo, desagüe automático 1"1/4.
Комплект для раковины, донный клапан 1"1/4.

Articolo	Note	CROMO	NO	BR	O
SA7561					
SA7561CE	CE				
SA7561/S	CRY				

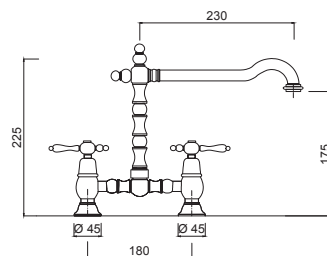
7533



Monoforo lavabo, bocca orientabile, senza scarico.
Wash-basin set, swivel spout, without pop-up waste.
Mélangeur lavabo monotrou, bec orientable, sans vidage.
Waschtischarmatur mit Schwenkauslauf, ohne Ablaufgarnitur.
Monomando lavabo, caño orientable, sin desagüe automático.
Комплект для раковины, поворотный излив, без донного клапана.

Articolo	Note	CROMO	NO	BR	O
7533					
7533CE	CE				
7533/S	CRY				

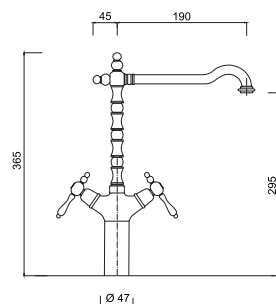
7537



Gruppo lavabo 2 fori, bocca girevole, senza scarico.
2-hole wash-basin set, swivel spout, without pop-up waste.
Mélangeur lavabo 2 trous, bec orientable, sans vidage.
2-Loch Waschtischbatterie mit Schwenkauslauf, ohne Ablaufgarnitur.
Hohe lavabo 2 agujeros, caño orientable, sin desagüe automático.
Комплект для раковины на 2 отверстия, поворотный излив, без донного клапана.

Articolo	Note	CROMO	NO	BR	O
7537					
7537CE	CE				
7537/S	CRY				

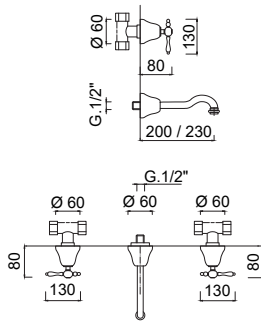
S7556AH



Monoforo lavabo con prolunga, bocca orientabile, scarico 1"1/4.
Wash-basin mixer with extension, swivel spout, 1"1/4 pop-up waste.
Mélangeur lavabo monotrou rehaussé, bec orientable, vidage 1"1/4.
Hohe Waschtischarmatur mit Schwenkauslauf, Ablaufgarnitur 1"1/4.
Bimando lavabo alto, caño orientable, desagüe automático 1"1/4.
Смеситель для раковины с удлинением, поворотный излив, с донным клапаном на 1"1/4.

Articolo	Note	CROMO	NO	BR	O
S7556AH					
S7556AHCE	CE				
S7556AH/S	CRY				

7522



Lavabo 3 fori a muro, bocca mm.200/230, senza scarico.
Wall-mounted 3-hole wash-basin set, spout mm 200/230, without pop-up waste.
Mélangeur lavabo mural 3 trous, bec mm 200/230, sans vidage.
3-Loch Waschtischarmatur für die Wandmontage, Auslauf mm 200/230, ohne Ablaufgarnitur.
Bimando lavabo mural 3 agujeros, caño mm 200/230, sin desagüe automático.
Комплект для раковины на 3 отверстия настенного монтажа, излив 200/230 мм., без донного клапана

Articolo	Note	CROMO	NO	BR	O
7522					
7522CE	CE				
7522/S	CRY				

7522-INC

Parte incasso lavabo a muro (solo rubinetti incasso)
Built-in part for 3-hole wall sink (w/o internal connections)
Pièce à encastrer pour évier mural 3 trous (sans raccordements internes)
UP-Teil für 3-Loch-Wandwaschbecken (ohne interne Anschlüsse)
Pieza de empotrar para fregadero mural de 3 orificios (sin conexiones internas)
Встраиваемая часть для настенного умывальника на 3 отверстия (без внутренние подключения)

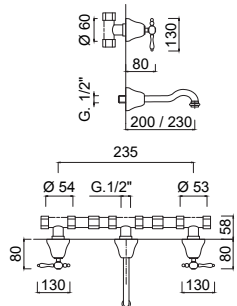
Articolo	Note	CROMO	NO	BR	O
7522-INC					

7522EP

Parte esterna lavabo 3 fori a muro, bocca mm.200/230, senza scarico.
External parts for 3-hole wall-mounted basin mixer, without pop-up waste.
Pièces extérieures pour mitigeur de lavabo mural 3 trous, sans vidage
Außenteile für 3-Loch-Wandwaschtischmischer, ohne Ablaufgarnitur
Piezas exteriores para mezclador de lavabo de pared de 3 orificios, sin desgaue
Внешние детали настенного смесителя для раковины на 3 отверстия, без всплывающих окон

Articolo	Note	CROMO	NO	BR	O
7522EP					
7522EPCE	CE				
7522EP/S	CRY				

7523



Lavabo 3 fori a muro, bocca mm.200/230, senza scarico (con connessioni).
Wall-mounted 3-hole wash-basin set, spout mm 200/230, without pop-up waste (with connections).
Mélangeur lavabo mural 3 trous, bec mm 200/230, sans vidage (avec les contacteurs).
3-Loch Waschtischarmatur für die Wandmontage, Auslauf mm 200/230, ohne Ablaufgarnitur. (mit Verbindungen).
Bimando lavabo mural 3 agujeros, caño mm 200/230, sin desagüe automático. (con conexiones).
Комплект для раковины на 3 отверстия настенного монтажа, излив 200/230 мм., без донного клапана (с соединениями)

Articolo	Note	CROMO	NO	BR	O
7523					
7523CE	CE				
7523/S	CRY				

7523-INC

Parte incasso lavabo 3 fori muro (connessioni interne)
Built-in part for 3-hole wall sink (internal connections)
Pièce à encastrer pour évier mural 3 trous (raccordements internes)
UP-Teil für 3-Loch-Wandwaschbecken (interne Anschlüsse)
Pieza de empotrar para fregadero mural de 3 orificios (conexiones internas)
Встраиваемая часть для настенного умывальника на 3 отверстия (внутренние подключения)

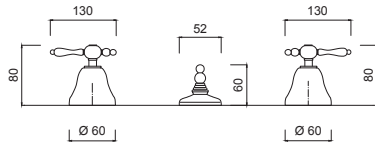
Articolo	Note	CROMO	NO	BR	O
7523-INC					

7523EP

Parti esterne Lavabo 3 fori a muro
External parts for 3-hole wall-mounted basin mixer
Pièces extérieures pour mitigeur de lavabo mural 3 trous
Außenteile für 3-Loch-Wandwaschtischmischer
Piezas exteriores para mezclador de lavabo de pared de 3 orificios
Внешние детали настенного смесителя для раковины на 3 отверстия

Articolo	Note	CROMO	NO	BR	O
7523EP					
7523EPCE	CE				
7523EP/S	CRY				

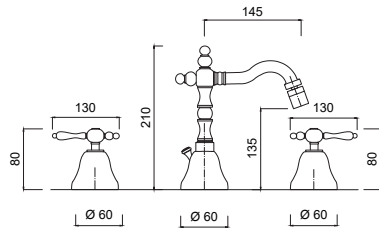
7513A



Batteria bidet 3 fori, scarico 1"1/4.
3-hole bidet set, 1"1/4 pop-up waste.
Mélangeur bidet 3 trous, vidage 1"1/4.
3-Loch Bidetarmatur, Ablaufgarnitur 1"1/4.
Grifo de bidé 3 agujeros, desagüe automático 1"1/4.
Комплект для биде на 3 отверстия, донный клапан 1"1/4.

Articolo	Note	CROMO	NO	BR	O
7513A					
7513ACE	CE				
7513A/S	CRY				

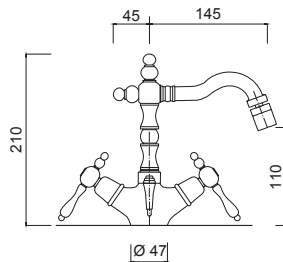
7545A



Batteria bidet 3 fori, bocca girevole, scarico 1"1/4.
3-hole bidet set, swivel spout, 1"1/4 pop-up waste.
Mélangeur bidet à 3 trous, bec mobile, vidage automatique 1"1/4.
Bidet-Dreilochbatterie, Rohrauslauf, Ablaufgarnitur 1"1/4.
Batería bidet, caño giratorio, tapón accionado por varilla 1"1/4.
Комплект для биде на 3 отверстия, поворотный излив, донный клапан 1"1/4 (зубкая подводка).

Articolo	Note	CROMO	NO	BR	O
7545A					
7545ACE	CE				
7545A/S	CRY				

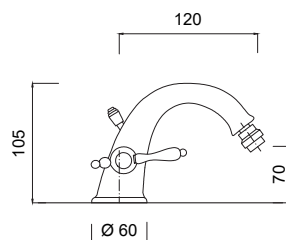
S7558A



Monoforo bidet, bocca girevole, scarico 1"1/4.
Bidet unit, swivel spout, 1"1/4 pop-up waste.
Mélangeur monotrou bidet, bec mobile, vidage automatique 1"1/4.
Bidet-Einlochbatterie, Rohrauslauf, Ablaufgarnitur 1"1/4.
Monobloque bidet, caño giratorio, tapón accionado por varilla 1"1/4.
Смеситель для биде, поворотный излив, донный клапан 1"1/4.

Articolo	Note	CROMO	NO	BR	O
S7558A					
S7558ACE	CE				
S7558A/S	CRY				

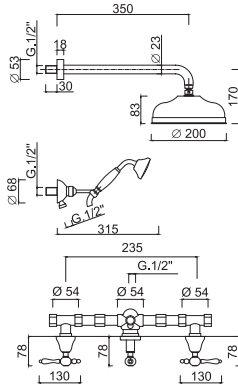
SA7564



Monoforo bidet, scarico 1"1/4.
Bidet set, 1"1/4 pop-up waste.
Mélangeur bidet monotrou, vidage 1"1/4.
Bidetarmatur, Ablaufgarnitur 1"1/4.
Bimando bidé, desagüe automático 1"1/4.
Комплект для биде, донный клапан 1"1/4.

Articolo	Note	CROMO	NO	BR	O
SA7564					
SA7564CE	CE				
SA7564/S	CRY				

7586P



Set doccia incasso, deviatore a rotazione, kit duplex, braccio parete, soffione ottone Ø 200.
 Built-in shower set with rotating diverter, shower kit, wall arm, Ø200 brass shower head.
 Ensemble de douche à encastrer avec inverseur rotatif, kit de douche, bras mural, pomme de douche en laiton Ø200.
 Einbau-Brauseset mit drehbarem Umsteller, Brauseset, Wandarm, Ø200-Duschkopf aus Messing.
 Conjunto de ducha empotrado con desviador giratorio, kit de ducha, brazo de pared, rociador de latón Ø200.

Articolo	Note	CROMO	NO	BR	O
7586P					
7586PCE	CE				
7586P/S	CRY				

7516W2-INC

Parte incasso rubinetti doccia con deviatore a rotazione, 2 uscite libere.
 Built-in part of shower taps with rotating diverter, 2 free outlets.
 Partie encastrable des robinets de douche avec inverseur rotatif, 2 sorties libres.
 UP-Teil von Duscharmaturen mit drehbarem Umsteller, 2 freie Auslässe.
 Parte empotrada de grifería de ducha con desviador giratorio, 2 salidas libres.
 Встроенная часть душевой арматуры с поворотным переключателем, 2 свободных выхода.

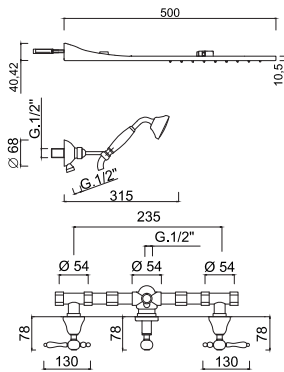
Articolo	Note	CROMO	NO	BR	O
7516W2-INC					

7586PEP

Parte esterna Set doccia incasso, deviatore a rotazione, kit duplex, braccio parete, soffione ottone Ø 200.
 External part Built-in shower set with rotation diverter, shower kit, wall arm, Ø200 brass shower head.
 Partie extérieure Ensemble de douche à encastrer avec inverseur rotatif, kit de douche, bras mural, pomme de douche laiton Ø200.
 Außenteil: Einbau-Duschset mit Rotationsumsteller, Duschset, Wandarm, Duschkopf aus Messing Ø200.
 Parte exterior Conjunto de ducha empotrado con desviador de rotación, kit de ducha, brazo de pared, rociador de latón Ø200.
 Внешняя часть: встроенный душевой набор с поворотным переключателем, душевой набор, настенный кронштейн, душевая головка из нержавеющей латуны Ø200.

Articolo	Note	CROMO	NO	BR	O
7586PEP					
7586PCEEP	CE				
7586P/SEP	CRY				

7588P



Set doccia incasso, deviatore a rotazione, kit duplex, soffione Inox a parete.
 Built-in shower set, rotary diverter, shower kit, wall-mounted stainless steel shower head.
 Ensemble de douche à encastrer, inverseur rotatif, kit de douche, pomme de douche murale en inox.
 Einbau-Brauseset, Rotationsumsteller, Duschset, Wandbrause aus Edelstahl.
 Set de ducha empotrable, desviador giratorio, kit de ducha, rociador de pared de acero inoxidable.
 Встроенный душевой гарнитур, поворотный переключатель, душевой гарнитур, настенный душ из нержавеющей стали.

Articolo	Note	CROMO	NO	BR	O
7588P					
7588PCE	CE				
7588P/S	CRY				

7516W2-INC

Parte incasso rubinetti doccia con deviatore a rotazione, 2 uscite libere.
 Built-in part of shower taps with rotating diverter, 2 free outlets.
 Partie encastrable des robinets de douche avec inverseur rotatif, 2 sorties libres.
 UP-Teil von Duscharmaturen mit drehbarem Umsteller, 2 freie Auslässe.
 Parte empotrada de grifería de ducha con desviador giratorio, 2 salidas libres.
 Встроенная часть душевой арматуры с поворотным переключателем, 2 свободных выхода.

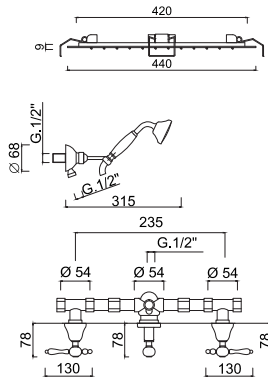
Articolo	Note	CROMO	NO	BR	O
7516W2-INC					

7588PEP

Parte esterna Set doccia incasso, deviatore a rotazione, kit duplex, soffione Inox a parete.
 External part of built-in shower set, rotation diverter, shower kit, wall-mounted stainless steel shower head.
 Partie extérieure du set de douche à encastrer, inverseur de rotation, kit de douche, pomme de douche murale en acier inoxydable.
 Außenteil des Einbau-Duschsets, Rotationsumsteller, Duschset, Wandduschkopf aus Edelstahl.
 Parte exterior del set de ducha empotrado, desviador de rotación, kit de ducha, rociador de pared de acero inoxidable.
 Внешняя часть встроенного душевого набора, поворотный переключатель, душевой набор, настенная душевая лейка из нержавеющей стали.

Articolo	Note	CROMO	NO	BR	O
7588PEP					
7588PCEEP	CE				
7588P/SEP	CRY				

7589P



Set doccia incasso, deviatore a rotazione, kit duplex, soffione incasso a molle pioggia/laminare Ø 440.

Single-lever built-in shower set, rotary diverter, shower kit, Ø 440 built-in shower head with spring fixing, rain/laminar function.

Mitigeur de douche à encastrer, inverseur rotatif, kit douche, pomme de douche à encastrer Ø 440 avec fixation par ressort, fonction pluie/laminaire.

Einhebel-Einbaubrausegarnitur, Drehumsteller, Brauseset, Einbaubrause Ø 440 mit Federbefestigung, Regen-/Laminarfunktion. Conjunto de ducha monomando de empotrar, desviador giratorio, kit ducha, rociador de empotrar Ø 440 con fijación por resorte, función lluvia/laminar.

Articolo	Note	CROMO	NO	BR	O
7589P					
7589PCE	CE				
7589P/S	CRY				

7516W3-INC

Parte incasso rubinetti incasso doccia, deviatore a rotazione 3 uscite.

Built-in part of shower taps with rotating diverter, 3 free outlets.

Partie encastrable des robinets de douche avec inverseur rotatif, 3 sorties libres.

UP-Teil von Duscharmaturen mit drehbarem Umsteller, 3 freie Auslässe.

Parte empotrada de grifería de ducha con desviador giratorio, 3 salidas libres.

Встроенная часть душевой арматуры с поворотным переключателем, 3 свободных выхода.

Articolo	Note	CROMO	NO	BR	O
7516W3-INC					

7589PEP

Parte esterna Set doccia incasso, deviatore a rotazione, kit duplex, soffione incasso a molle pioggia/laminare Ø 440.

External part Built-in shower mixer, rotary diverter, shower kit, built-in shower head Ø 440 with spring fixing, rain/laminar functions.

Partie extérieure Mitigeur de douche à encastrer, inverseur rotatif, kit de douche, pomme de douche à encastrer Ø 440 avec fixation par ressort, fonctions pluie/laminaire.

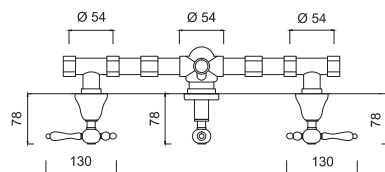
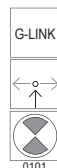
Außenteil: Einbau-Brausebatterie, Drehumsteller, Duschset, Einbau-Brausekopf Ø 440 mit Federbefestigung, Regen-/Laminar-Funktion.

Parte exterior Mezclador de ducha empotrado, desviador giratorio, kit de ducha, rociador de ducha empotrado Ø 440 con fijación por resorte, funciones lluvia/laminar.

Наружная часть: встроенный смеситель для душа, поворотный переключатель, душевой набор, встроенная душевая головка Ø 440 с пружинным креплением, функция дождя/лампа.

Articolo	Note	CROMO	NO	BR	O
7589PEP					
7589PCE	CE				
7589P/SEP	CRY				

7516W2



Rubinetti incasso doccia e deviatore 2 uscite.

Built-in shower taps, 2-way rotary diverter.

Robinetterie de douche à encastrer, inverseur rotatif 2 voies.

Einbau-Duscharmaturen, 2-Wege-Drehumsteller.

Grifería de ducha encastrada, desviador giratorio de 2 vías.

Встроенная душевая арматура, поворотный переключатель на 2 направления.

Articolo	Note	CROMO	NO	BR	O
7516W2					
7516W2CE	CE				
7516W2/S	CRY				

7516W2-INC

Parte incasso rubinetti incasso doccia, deviatore a rotazione 2 uscite.

Built-in part of shower taps with rotating diverter, 2 free outlets.

Partie encastrable des robinets de douche avec inverseur rotatif, 2 sorties libres.

UP-Teil von Duscharmaturen mit drehbarem Umsteller, 2 freie Auslässe.

Parte empotrada de grifería de ducha con desviador giratorio, 2 salidas libres.

Встроенная часть душевой арматуры с поворотным переключателем, 2 свободных выхода.

Articolo	Note	CROMO	NO	BR	O
7516W2-INC					

7516W2EP

Parte esterna rubinetti incasso doccia, deviatore a rotazione 2 uscite.

External part of built-in shower taps, 2-way rotary diverter.

Partie extérieure des robinets de douche à encastrer, inverseur rotatif 2 voies.

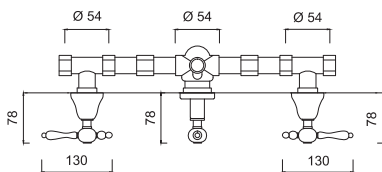
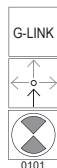
Außenteil von Einbau-Duscharmaturen, 2-Wege-Drehumsteller.

Parte exterior de grifería de ducha empotrada, desviador giratorio de 2 vías.

Часть внешней части душевой кабины с инверсным поворотом на 2 тура.

Articolo	Note	CROMO	NO	BR	O
7516W2EP					
7516W2CEEP	CE				
7516W2/SEP	CRY				

7516W3



Rubinetto incasso doccia e deviatore 3 uscite.
Built-in shower taps, 3-way rotary diverter.
Robinetterie de douche à encastrer, inverseur rotatif 3 voies.
Einbau-Duscharmaturen, 3-Wege-Drehumsteller.
Griferia de ducha encastrada, desviador giratorio de 3 vías.
Встроенная душевая арматура, поворотный переключатель на 3 направления.

Articolo	Note	CROMO	NO	BR	O
7516W3					
7516W3CE	CE				
7516W3/S	CRY				

7516W3-INC

Parte incasso rubinetti incasso doccia, deviatore a rotazione 3 uscite.
External part of built-in shower taps, 3-way rotary diverter.
Partie extérieure des robinets de douche à encastrer, inverseur rotatif 3 voies.
Außenteil von Einbau-Duscharmaturen, 3-Wege-Drehumsteller.
Parte exterior de griferia de ducha empotrada, desviador giratorio de 3 vías.
Часть внешней части душевой кабины с инверсным поворотом на 3 тура.

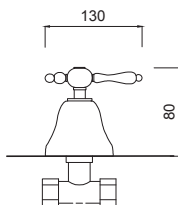
Articolo	Note	CROMO	NO	BR	O
7516W3-INC					

7516W3EP

Parte esterna rubinetti incasso doccia, deviatore a rotazione 3 uscite.
External part of built-in shower taps, 3-way rotary diverter.
Partie extérieure des robinets de douche à encastrer, inverseur rotatif 3 voies.
Außenteil von Einbau-Duscharmaturen, 3-Wege-Drehumsteller.
Parte exterior de griferia de ducha empotrada, desviador giratorio de 3 vías.
Часть внешней части душевой кабины с инверсным поворотом на 3 тура.

Articolo	Note	CROMO	NO	BR	O
7516W3EP					
7516W3CEEP	CE				
7516W3/SEP	CRY				

7516



Rubinetto incasso 1/2".
1/2" built-in tap.
Robinet d'arrêt à encastrer 3/4".
UP-Absperrventil 3/4".
Llave de paso a empotrar 3/4".
Встраиваемый кран 1/2"

Articolo	Note	CROMO	NO	BR	O
7516					
7516CE	CE				
7516/S	CRY				

7516-INC

Parte incasso rubinetto incasso doccia
Built-in part for shower tap
Pièce à encastrer pour robinet de douche
Einbauteil für Duscharmatur
Pieza empotrada para grifo de ducha
Встроенная часть смесителя для душа

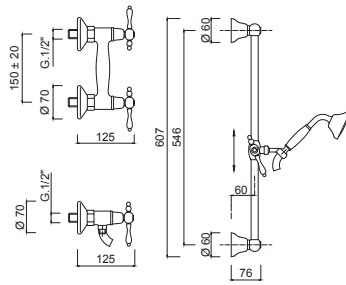
Articolo	Note	CROMO	NO	BR	O
7516-INC					

7516EP

Parte esterna rubinetto incasso doccia
External part for built-in shower tap
Partie extérieure pour robinet de douche à encastrer
Außenteil für Einbau-Duscharmatur
Parte exterior para grifo de ducha empotrada
Внешняя часть встраиваемого смесителя для душа

Articolo	Note	CROMO	NO	BR	O
7516EP					
7516CEEP	CE				
7516/SEP	CRY				

7507WS



Gruppo doccia esterno con saliscendi e doccia

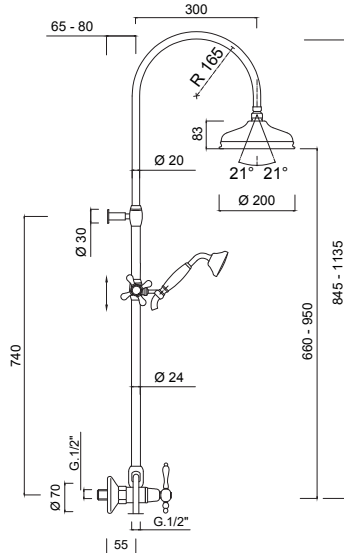
External shower mixer with sliding rail set.
mitigeur extérieur de douche avec barre coulissante et ensemble de douche.

Aufputz-Brausebatterie mit Brausestange und Brauseset.
Grupo ducha externo con conjunto ducha.

Смеситель для душа внешнего монтажа с комплектом штанги для душа.

Articolo	Note	CROMO	NO	BR	O
7507WS					
7507WSCE	CE				
7507WS/S	CRY				

7507WC-S



Colonna doccia esterna, set doccia, soffione in ottone

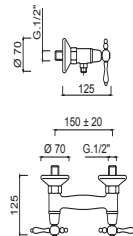
External shower column, shower kit, brass shower head.
Colonne de douche extérieure, ensemble de douche, pomme de douche en laiton.

Aufputz-Standbrause, Brauseset, Kopfbrause in Messing.

Columna ducha externa, conjunto de ducha, rociador en latón.
Душевая колонна внешнего монтажа, душевой набор, верхний душ из латуни

Articolo	Note	CROMO	NO	BR	O
7507WC-S					
7507WC-SCE	CE				
7507WC-S/S	CRY				

7507



Gruppo doccia esterno

External shower mixer.
Mitigeur extérieur de douche.

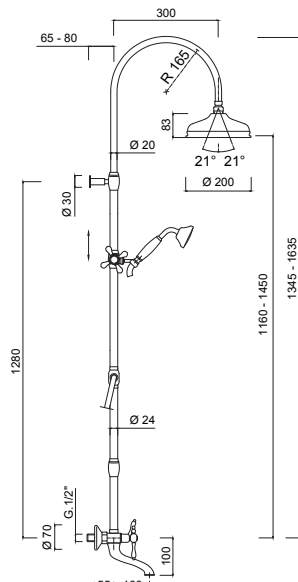
Aufputz-Brausebatterie.

Grupo ducha externo.

Смеситель для душа внешнего монтажа

Articolo	Note	CROMO	NO	BR	O
7507					
7507CE	CE				
7507/S	CRY				

7500WC-S



Gruppo vasca esterno con colonna doccia, soffione ottone.

Wall-mounted bath set with shower column and brass showerhead.
Mélangeur bain-douche avec colonne de douche et pomme de douche en laiton.

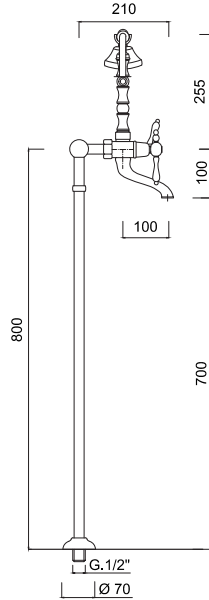
AP-Wannenbatterie mit Duschsäule, Kopfbrause aus Messing.

Conjunto bañera de superficie, rociador en latón.

Комплект для ванны настенного монтажа с душевой колонной и верхним душем из латуни.

Articolo	Note	CROMO	NO	BR	O
7500WC-S					
7500WC-SCE	CE				
7500WC-S/S	CRY				

7500CT



Gruppo vasca esterno con doccia con colonne a pavimento.
External bathtub set with floor pillar legs, flexible hose and hand shower.

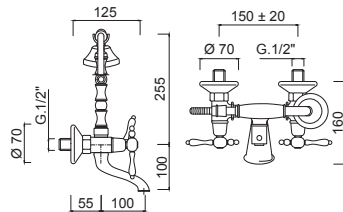
Mélangeur bain/douche avec colonnettes alimentation par le sol, flexible, douchette.

Wannenbatterie mit Standfüßen, Schlauch und Handbrause.

Grupo bañera externo con columnas a pavimento, flexible y ducha.
Внешний смеситель для ванны на опорных ножках для напольной установки с душевой лейкой.

Articolo	Note	CROMO	NO	BR	O
7500CT					
7500CTCE	CE				
7500CT/S	CRY				

7500



Gruppo vasca esterno con doccia.

External bathtub set with shower.

Mélangeur bain-douche extérieur avec douchette.

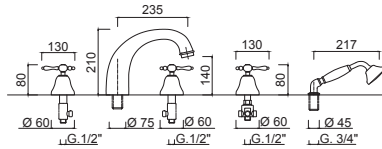
Wannenbatterie mit Schlauch-Handbrause nu verstellbarem.

Grupo bañera externo con ducha.

Внешний смеситель для ванны с душевой лейкой

Articolo	Note	CROMO	NO	BR	O
7500					
7500CE	CE				
7500/S	CRY				

7560



Batteria bordo vasca 5 fori

5-hole bath border set.

Groupe mitigeur à 5 trous bord baignoire.

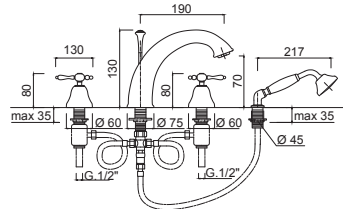
5-Loch Wannen Kombination.

Bateria borde bañera 5 agujeros.

Комплект на борт ванны на 5 отверстий.

Articolo	Note	CROMO	NO	BR	O
7560					
7560CE	CE				
7560/SC	CRY				

7565



Batteria bordo vasca 4 fori

4-hole bath border set.

Groupe mitigeur à 4 trous bord baignoire.

4-Loch Wannen Kombination.

Bateria borde bañera 4 agujeros.

Комплект на борт ванны на 4 отверстий.

Articolo	Note	CROMO	NO	BR	O
7565					
7565CE	CE				
7565/S	CRY				



RESINA BIANCA



CE - CERAMICA BIANCA



CE - CERAMICA NERA



CRY - CRYSTAL



LONDRA

INFO

I prodotti della serie Praga possono essere forniti anche con la maniglia Londra.

The products of the Praga series can also be supplied with the Londra handle.

Die Produkte der Praga-Serie können auch mit dem Londra-Griff geliefert werden.

Изделия серии Praga также могут поставляться с ручкой Londra.

Per la codifica della serie Londra cambiare i primi 2 numeri da 75 a 72 (Praga 7512A - Londra 7212A)

To code the London series change the first 2 numbers from 75 to 72 (Praga 7512A - Londra 7212A)

Um die Serie London zu codieren, ändern Sie die ersten 2 Zahlen von 75 auf 72 (Praga 7512A - Londra 7212A)


Артикул для серии London: измените первые две цифры с 75 на 72 (Praga 7512A - London 7212A).

Il prezzo rimane identico a quello della Praga.

The price remains unchanged regardless of the handle.

Der Preis bleibt unabhängig vom Griff unverändert.

Стоимость не меняется.



PARIGI

INFO

I prodotti della serie Praga possono essere forniti anche con la maniglia Parigi.

The products of the Praga series can also be supplied with the Parigi handle.

Die Produkte der Praga-Serie können auch mit dem Parigi-Griff geliefert werden.

Изделия серии Praga также могут поставляться с ручкой Parigi.

Per la codifica della serie Parigi cambiare i primi 2 numeri da 75 a 73 (Praga 7512A - Parigi 7312A)

To code the Parigi series change the first 2 numbers from 75 to 73 (Praga 7512A - Parigi 7312A)

Um die Parigi-Serie zu codieren, ändern Sie die ersten 2 Zahlen von 75 auf 73 (Praga 7512A - Parigi 7312A)

Артикул для серии Parigi, измените первые две цифры с 75 на 73 (Praga 7512A - Parigi 7312A).

Il prezzo rimane identico a quello della Praga.

The price remains unchanged regardless of the handle.

Der Preis bleibt unabhängig vom Griff unverändert.

Стоимость не меняется.

